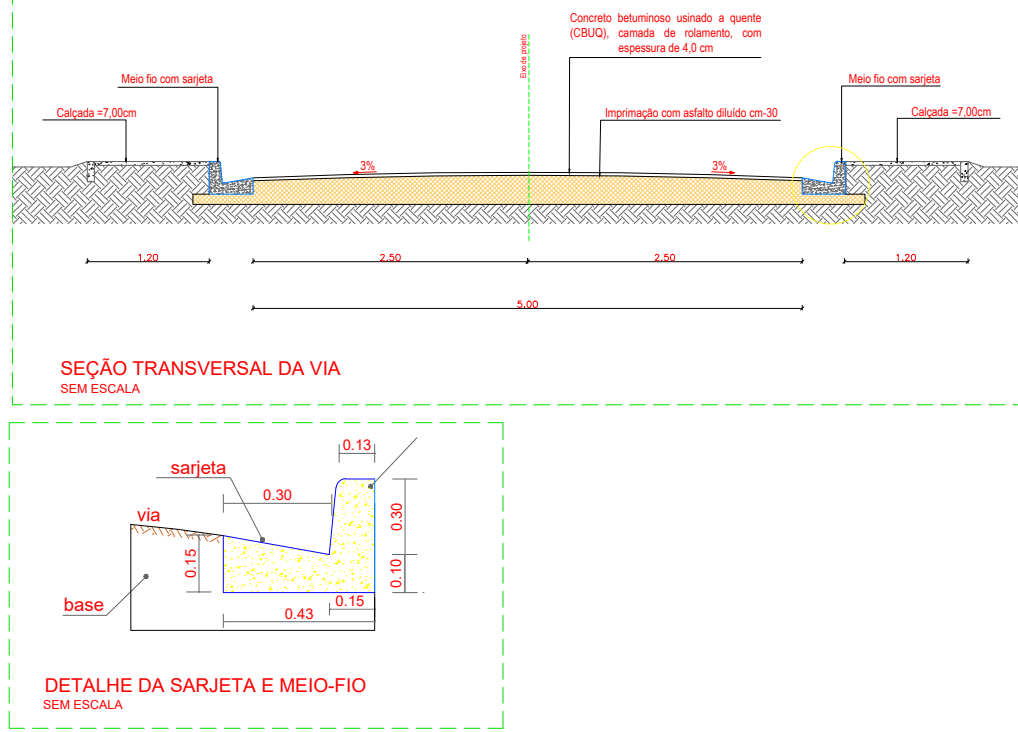
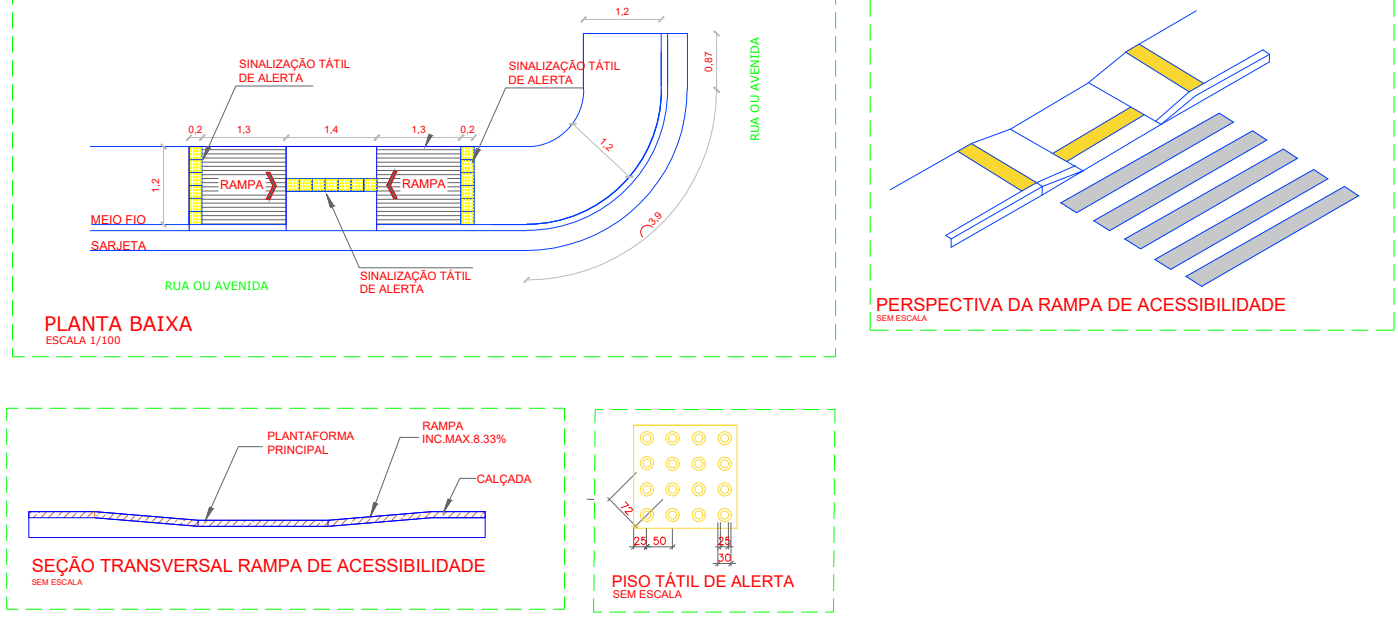


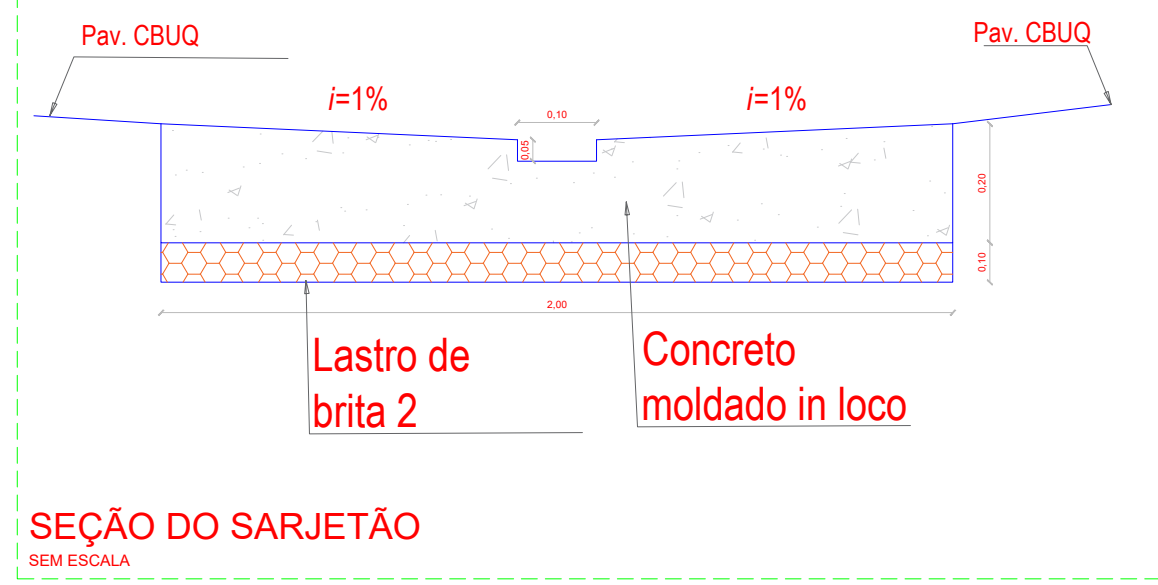
DETALHES DA SEÇÃO DA VIA, MEIO-FIO E SARJETA



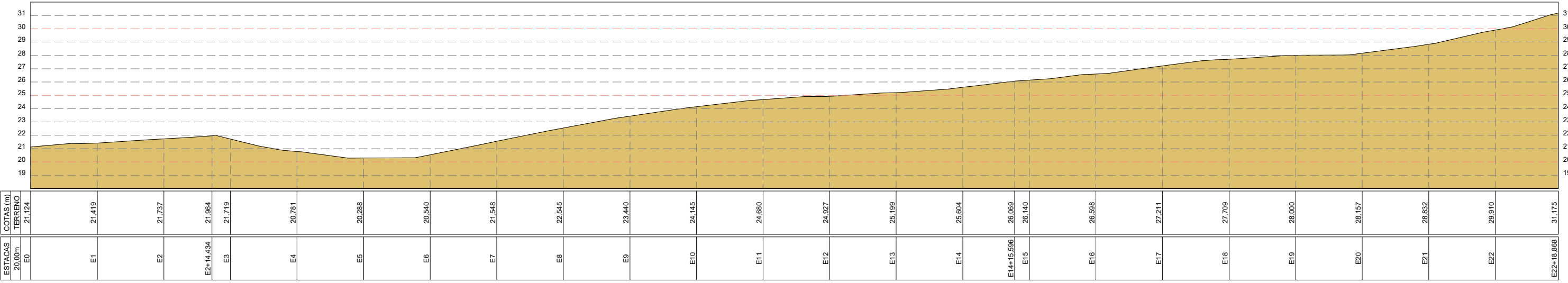
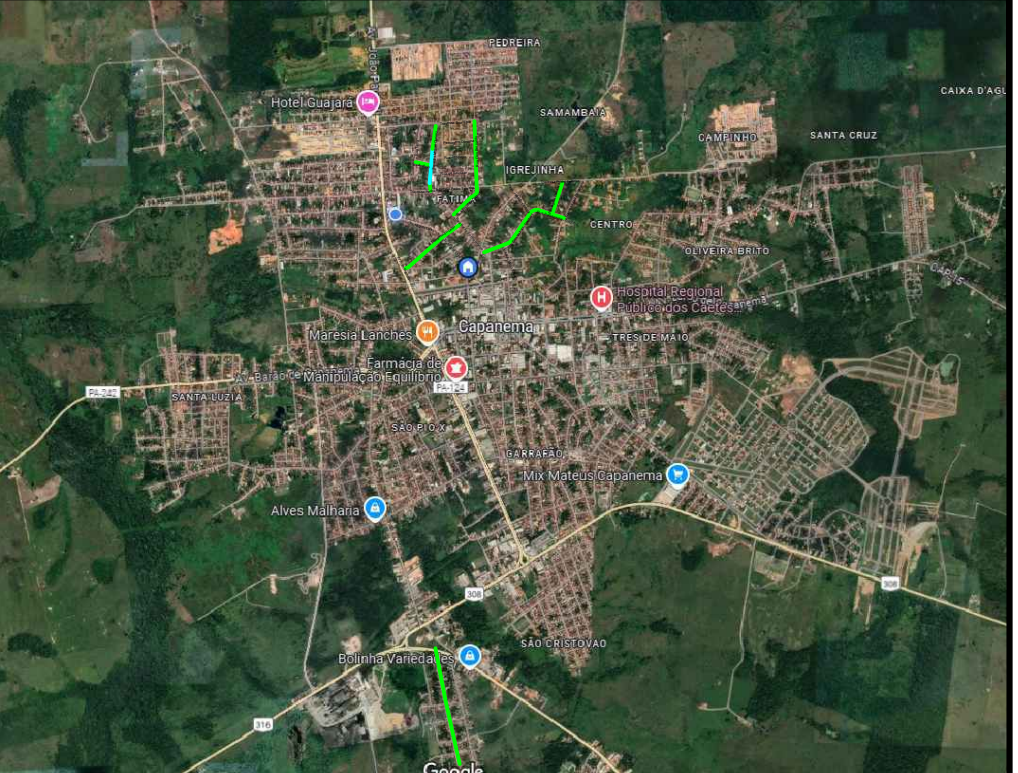
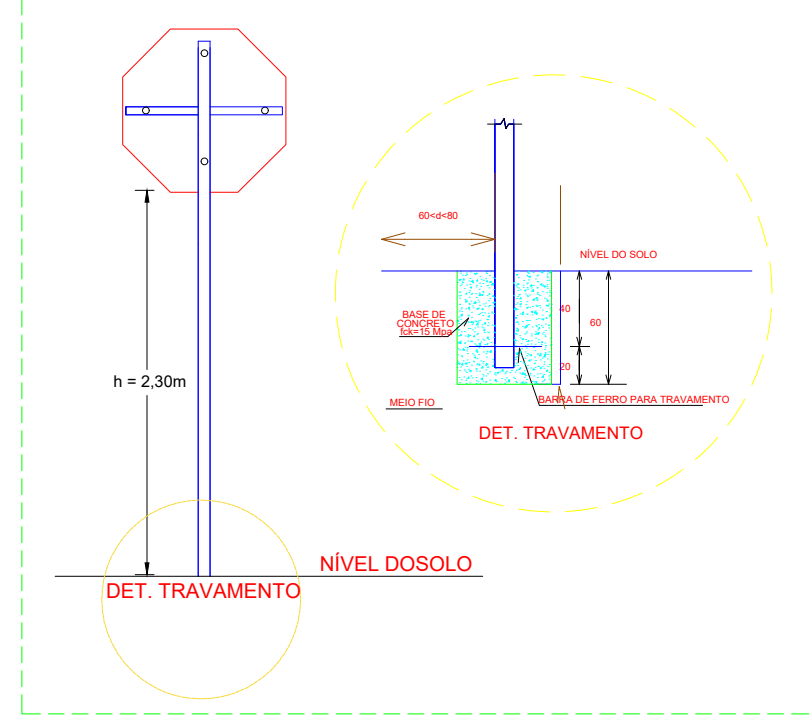
DETALHES DA CALÇADA E REBAIXAMENTO NAS ESQUINAS



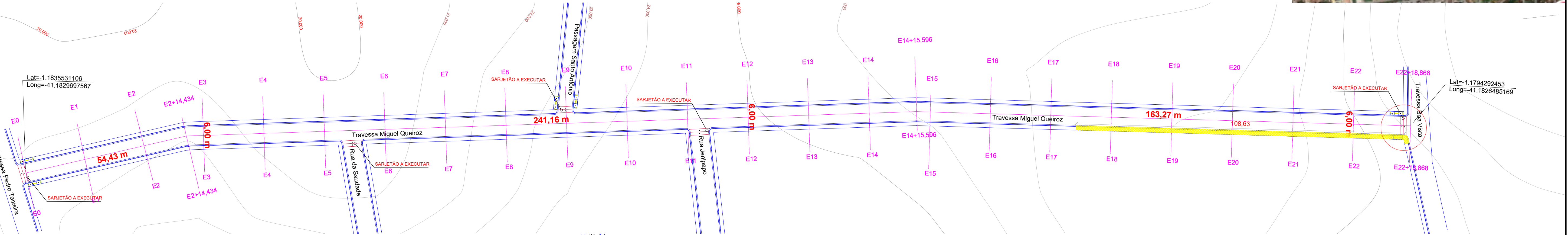
DETALHES DE DRENAGEM



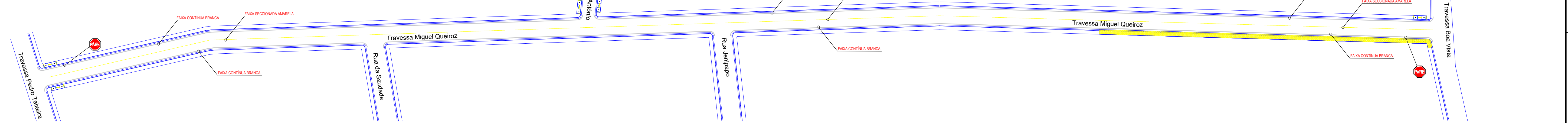
DETALHES DA SINALIZAÇÃO DA VIA



PERFIL LONGITUDINAL  
ESCALA 1:400



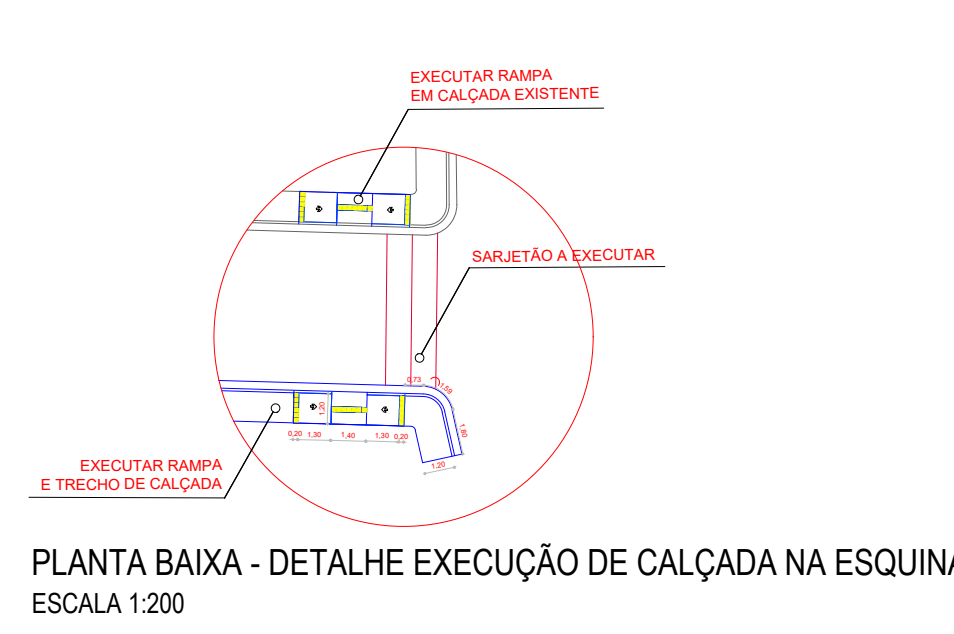
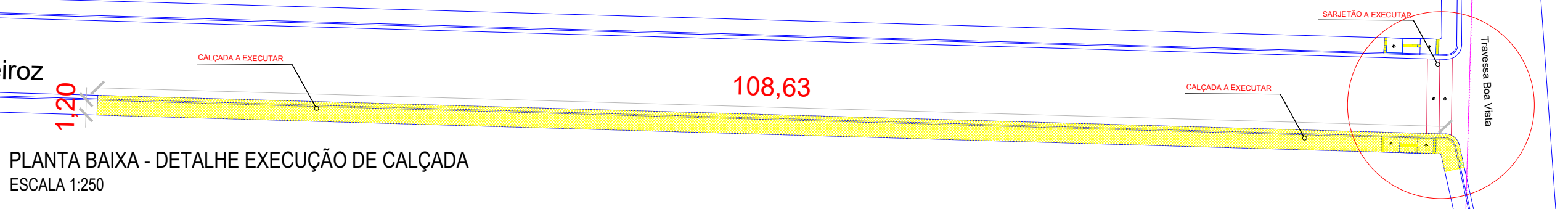
PLANTA BAIXA - GEOMÉTRICO  
ESCALA 1:450



PLANTA BAIXA - SINALIZAÇÃO  
ESCALA 1:450

| TRAVESSA MIGUEL QUEIROZ - BAIRRO PEDREIRA |         |            |
|---|---------|------------|
| EXTENSÃO: 458,86m LARGURA: 6,00m          |         |            |
| SERVIÇO                                   | UNIDADE | QUANTIDADE |
| TERRAPLANAGEM                             |         |            |
| FRESAGEM                                  | m³      | 0,00       |
| PAVIMENTAÇÃO ASFÁLTICA                    |         |            |
| IMPRIMAÇÃO                                | m²      | 2753,16    |
| PINTURA DE LIGAÇÃO                        | m²      | 2753,16    |
| TRANSPORTE                                | m³ x Km | 5822,93    |
| CBUQ                                      | m³      | 123,89     |
| SINALIZAÇÃO VIÁRIA                        |         |            |
| PLACA DE ADVERTÊNCIA                      | un      | 2,00       |
| SINALIZAÇÃO HORIZONTAL                    | m²      | 183,54     |
| CALÇADA                                   |         |            |
| EXECUÇÃO DE PASSEIO                       | m³      | 9,21       |
| DRENAGEM                                  |         |            |
| SARJETÃO                                  | un      | 5,00       |
| CONCRETO P/ SARJETÃO                      | m³      | 12,00      |
| LASTRO MAGRO                              | m³      | 6,00       |
| MEIO FIO E SARJETA                        | m       | 917,72     |

| QUADRO RESUMO DE QUANTIDADES DA SINALIZAÇÃO |          |  |          |
|---|----------|--|----------|
| FAIXA CONTÍNUA                              | 00,00 m² | FAIXA CONTÍNUA                         | 91,77 m² |
| COR: AMARELA                                |          | COR: BRANCO                            |          |
| EXTENSÃO: 0,00 M                            |          | EXTENSÃO: 917,72 M                     |          |
| LARGURA: 10CM                               |          | LARGURA: 10CM                          |          |
| FAIXA SECCIONADA                            | 45,88 m² | FAIXA SECCIONADA                       | 0,00 m²  |
| COR: AMARELA                                |          | COR: BRANCO                            |          |
| EXTENSÃO: 458,86 M                          |          | EXTENSÃO: 0,00 M                       |          |
| LARGURA: 10CM                               |          | LARGURA: 10CM                          |          |
| FAIXA PARA TRAVESSA DE PEDESTRES            |          | SINALIZAÇÃO VERTICAL DE REGULAMENTAÇÃO |          |
| COR: BRANCO                                 |          | Placa R-1, "Parada obrigatória"        |          |
| LARGURA: 40CM                               |          | 02 UNID.                               |          |
| COMPRIMENTO: 4M                             |          |  |          |
| 00 UNID.                                    |          |  |          |



TRAVESSA MIGUEL QUEIROZ  
BAIRRO PEDREIRA

|  |  |  |
|--|--|--|
| OBRA   | PROJETO DE RECUPERAÇÃO DE PAVIMENTAÇÃO ASFÁLTICA DE VIAS URBANAS |  |
| PROJETO URBANO DE PAVIMENTAÇÃO   | DATA: NOV   2024   | ESC.: INDICADA   |
| LOCALIZAÇÃO - LEVANTAMENTO PLANIMÉTRICO - PLANTA BAIXA GEOMÉTRICA - SINALIZAÇÃO - DRENAGEM | DES.: TAYRINE SILVEIRA   |  |
| R.T.   | ENG.º TAYRINE SILVEIRA<br>CREA-PA nº 19102882-0                  | PREFEITURA MUNICIPAL DE CAPANEMA<br>CNPJ: 05.149.091/0001-45 |
| ENDEREÇO:  | Rua João Pessoa nº 148<br>Centro - Capanema - PA CEP: 68.700-020 | FONE:  |
| (91) 54623993  |  |  |
| E-MAIL:  | secp@capanema.pa.gov.br  |  |
| CAPANEMA SEPLAN  |  | PRANCHA  |
|  |  | 09   |
|  |  | 10   |